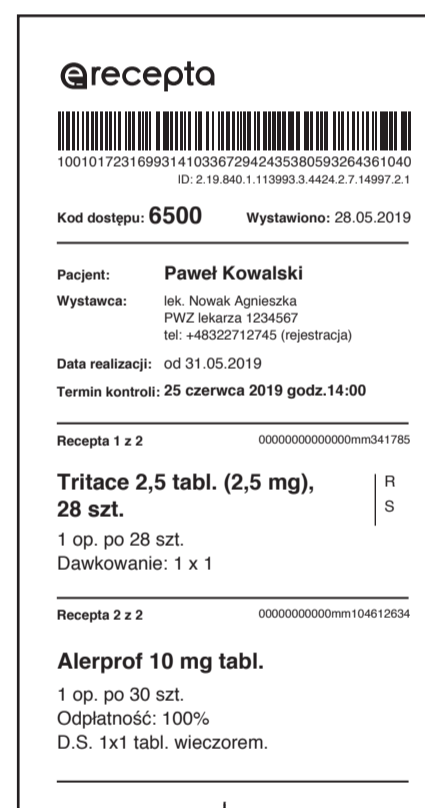
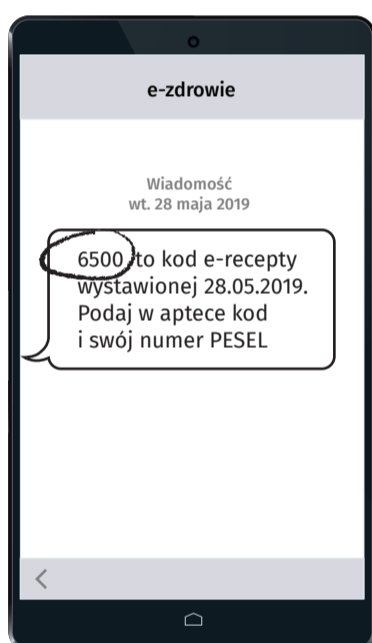
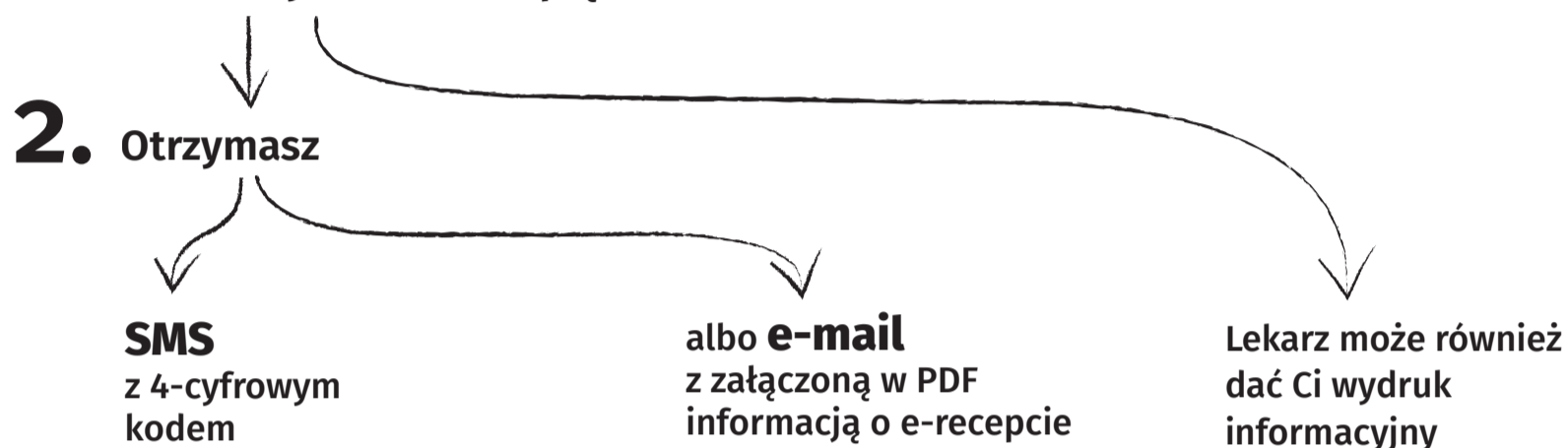


@recepta

to elektroniczna postać recepty, która od 8 stycznia 2020 zastąpi receptę tradycyjną

1. Lekarz wystawi e-receptę



3. W aptece

podasz 4-cyfrowy kod z SMS-a i PESEL (swój lub osoby, dla której kupujesz lek)

farmaceuta zeskanuje kod z informacji o e-receptcie, którą masz w e-mailu

farmaceuta wyda Ci lek na podstawie wydruku informacyjnego

Żeby odbierać e-receptę SMS-em lub e-mailem:

- 1 wejdź na pacjent.gov.pl i zaloguj się na swoje Internetowe Konto Pacjenta (IKP)
- 2 w zakładce „Moje konto” wybierz rodzaj powiadomień: SMS lub e-mail (albo jedno i drugie)

A jak zrealizować e-receptę, kiedy apteka nie ma dostępu do sieci?

E-receptę możesz zrealizować nawet w sytuacji, kiedy apteka ma problem z połączeniem internetowym. W takim przypadku farmaceuta poprosi Cię o podpisanie oświadczenia i okazanie dowodu osobistego.